

DATE **BAT**

DOSSIER

Article:
 Commande:
 Client:
 Réf. client:
 Réf. cat: **6258**
 Gamme: Everyday
 Quantité:

CARACTERISTIQUES

Enveloppe **PEFC OR***
 Format:
 110 x 220 mm
 Type de gommage:
 Sili GPV
 Type de papier:
 Blanc 90 gr
 Forme patte de fermeture:
 Droite
 Dim. patte de fermeture:
 30 mm
 Dim. patte latérale:
 10 mm

Fenêtre:
 45 x 100 mm
 Position fenêtre:
 20 mm BI / 20 mm BD

Matière fenêtre:
 Pellicule cristal

Type de fond:
 Everyday FF PEFC IT
 Couleur de fond:
 Bleu standard Pant. 292

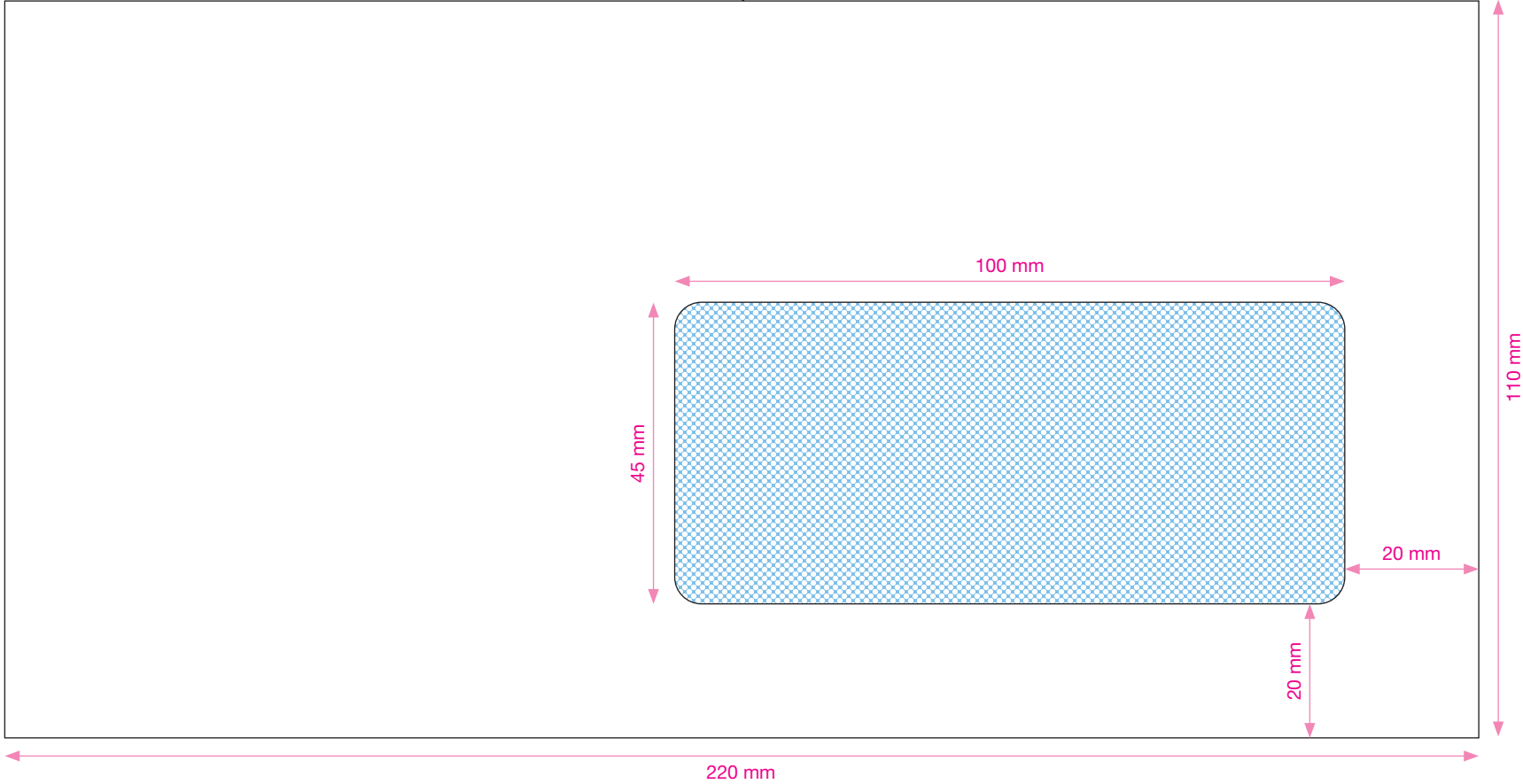
IMPRESSION

Type d'impression:


Coul. recto	Coul. verso
<input type="radio"/>	<input type="radio"/>
<input type="radio"/>	<input type="radio"/>
<input type="radio"/>	<input type="radio"/>
<input type="radio"/>	<input type="radio"/>

RAPPEL: la validation de ce **BAT** engage votre responsabilité.

Validé le :
 Nom prénom :
 Société :
 Signature :

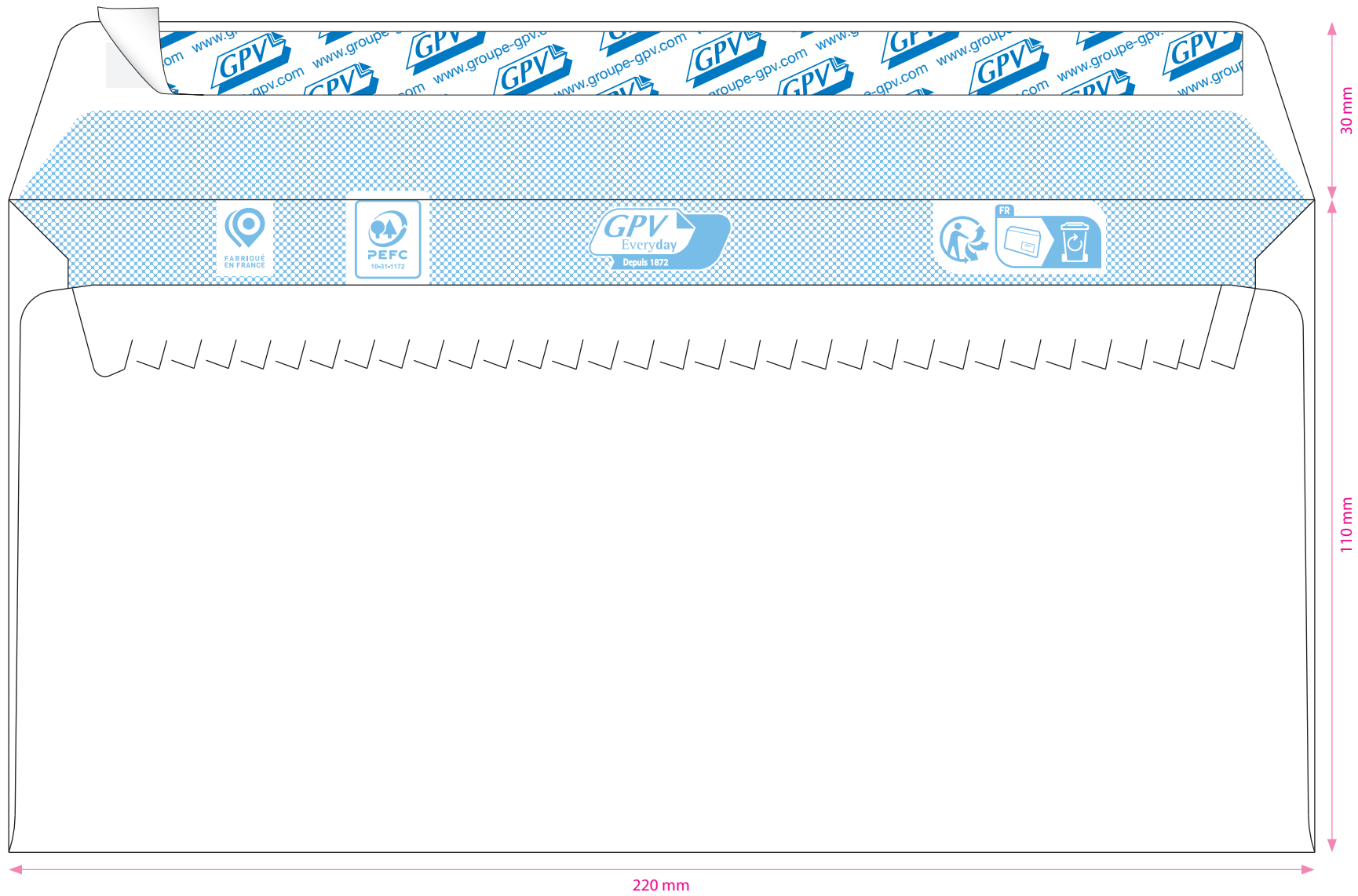


*Ouverture Rapide



220 mm

110 mm



220 mm

30 mm

110 mm