

DATE **BAT**

DOSSIER

Article:
 Commande:
 Client:
 Réf. client:

Réf. cat: **6613**
 Gamme: Everyday
 Quantité:

CARACTERISTIQUES

Enveloppe **PEFC OR***
 Format:
 110 x 220 mm
 Type de gommage:
 Sili GPV
 Type de papier:
 Blanc 90 gr
 Forme patte de fermeture:
 Droite
 Dim. patte de fermeture:
 30 mm
 Dim. patte latérale:
 10 mm

Type de fond:
 Everyday FF PEFC IT_ligné
 Couleur de fond:
 Bleu standard Pant. 292


IMPRESSION

Type d'impression:

| Coul. recto | Coul. verso |
|--|--|
| FLEXO | FLEXO |
| <input checked="" type="radio"/> Pant. 149 | <input checked="" type="radio"/> Pant. 149 |
| <input type="radio"/> | <input type="radio"/> |
| <input type="radio"/> | <input type="radio"/> |
| <input type="radio"/> | <input type="radio"/> |

RAPPEL: la validation de ce **BAT** engage votre responsabilité.


Validé le :
 Nom prénom :
 Société :
 Signature :



220 mm

110 mm

*Ouverture Rapide




EXPEDITEUR:
.....
.....

enveloppe agréée par LA POSTE — Agrément N° 899



220 mm

110 mm




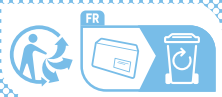
30 mm

110 mm

220 mm

enveloppe agréée par LA POSTE — Agrément N° 899





Fond EVERYDAY ligné La Poste
Art. cat. 6451 / 6455 / 6459 / 6613 / 6614 / 6615

Fond mi-trou
Ft. 110 x 220 mm

Ø 75 - dvl/pt. 235,62 - PTD_30
EP: 810055 / 810368
EP OR: 810754 / 866755
866411 / 866991